



LEGENDA SIMBOLI:


- = pozzetto ispezionabile in CLS 40x40x40cm con chiusura carrabile
- = punto alimentazione elettrico bagni esterni
- = pozzetto ispezionabile esistente e riutilizzato
- = conduttura discendente
- = conduttura ascendente
- = quadro elettrico Wifi - Bagni - Irrigazione oggetto di altro appalto
- = cavidotto esistente
- = cavidotto a progetto per allacciamento elettrico bagni



Finanziato dall'Unione europea
NextGenerationEU



MINISTERO DELLA CULTURA
MiC



FOUNDAZIONE ORDINE MAURIZIANO

Missione 1 - Digitalizzazione, innovazione, competitività e cultura, Component 3 - Cultura 4.0 (M1C3), Misura 2 "Rigenerazione di piccoli siti culturali, patrimonio culturale, religioso e rurale", Investimento 2.3: "Programmi per valorizzare l'identità dei luoghi: parchi e giardini storici".

PALAZZINA DI CACCIA DI STUPINIGI

PROGETTO DI RECUPERO E RESTAURO DEL GIARDINO STORICO INTERNO ALLE MURA STANZE DI VERZURA, PARTERRE E GIARDINO DI LEVANTE

OGGETTO:


BLOCCO SERVIZI
TAV. 2
IMPIANTI ELETTRICI
Planimetria Generale
SCALA: 1:100
DATA: 11/2024
REV. 0

PROGETTO ESECUTIVO


Il R.U.P.:
Dott.sa Marta Fusi (Fondazione Ordine Mauriziano)

PROGETTO:
CONSORZIO DELLE RESIDENZE REALI SABAUDE:
- Arch. Maurizio Reggi e Arch. Alessia Bellone (Progetto Generale)
- IMPRO S.r.l / Ing. Remo Giulio Vaudano (Impianti)


Collaborazioni Specialistiche:
- Dott. Naturalista Ivan Di Già (Studio di Incidenza:habitat, vegetazione, flora e fauna; ZSC IT1110004 Stupinigi)
- Studio Associato Pianta / Dott. Forestale Roberto Martinis, Dott. Forestale Andrea Alberti Rettoni (Relazione Fitostatica e definizione degli interventi sulla componente arborea esistente)
- S.R.G. Studi e Rilievi Geologici / Geol. Michele De Ruvo (Indagini geologiche, geotecniche, sismiche ed ambientali)



REGIONE PIEMONTE



La Venaria Reale



RESIDENZE REALI SABAUDE